

राजस्थान सरकार
वित्त विभाग
(आय व्ययक अनुभाग)

क्रमांक : प.4(231)(वित्त-1)(1)आय व्ययक/2016/
कोषाधिकारी,
समस्त राजस्थान।

दिनांक 10.11.17

(स्वीकृति संख्या 439 /2017-18)

विषय : पंचम राज्य वित्त आयोग की सिफारिशों के तहत वर्ष 2017-18 के लिये अनुदान राशि नगर परिषदों/पालिकाओं के निजी निक्षेप खातों में हस्तान्तरण बाबत।

महोदय,

उपरोक्त विषयान्तर्गत निर्देशानुसार लेख है कि स्वायत्त शासन विभाग, राजस्थान जयपुर की संशोधित स्वीकृति क्रमांक प.6(ट)(160)लेखा/डीएलबी/एसएफसी/2017/17190-477 दिनांक 02.11.2017 (प्रति सलग्न) में अंकितानुसार संबंधित नगर परिषदों/पालिकाओं के निजी निक्षेप खातों में राशि रुपये 21055.21 लाख (अक्षरे रुपये दो अरब दस करोड़ पचपन लाख इक्कीस हजार मात्र) निम्न बजट मदों में व्यय अंकित करते हुए हस्तांतरित कर दी जावे:-

विकलेय मद

मांग संख्या - 29

2217 - शहरी विकास

80 - सामान्य

192 - नगर पालिकाओं/नगर परिषदों को सहायता

(14) - राज्य वित्त आयोग की सिफारिशों के तहत अनुदान

[01] - राज्य वित्त आयोग की सिफारिशों के तहत अनुदान

12 - सहायतार्थ अनुदान (गैर संवेतन) (राज्य निधि) -

राशि रुपये 13005.22 लाख

मांग संख्या - 51

[02] - राज्य वित्त आयोग की सिफारिशों के तहत अनुदान

12 - सहायतार्थ अनुदान (गैर संवेतन) (राज्य निधि) -

राशि रुपये 4584.20 लाख

मांग संख्या - 30

[03] - राज्य वित्त आयोग की सिफारिशों के तहत अनुदान

12 - सहायतार्थ अनुदान (गैर संवेतन) (राज्य निधि) -

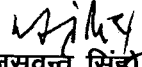
राशि रुपये 3465.79 लाख

राशि रुपये 21055.21 लाख

कुल योग

उक्त राशि का आहरण संबंधित प्रयोजन के खर्चों के लिये ही किया जायेगा, किसी अन्य प्रयोजनार्थ राशि का आहरण किसी भी परिस्थिति में नहीं किया जावेगा।


भवदीय


(जसवन्त सिंह)

संयुक्त शासन सचिव वित्त (बजट)

प्रतिलिपि सूचनार्थ एवम् आवश्यक कार्यवाही हेतु :-

01. प्रधान महालेखाकार, लेखा एवम् हक/लेखा परीक्षा-1 राजस्थान, जयपुर।
02. शासन सचिव, आयोजना विभाग, राज0 जयपुर।
03. निदेशक एवं संयुक्त शासन सचिव, स्थानीय निकाय विभाग, राज0 जयपुर।
04. निदेशक, स्थानीय निधि अंकेक्षण विभाग, राज0 जयपुर।
05. समस्त जिला कलेक्टर, समस्त राजस्थान।
06. समस्त नगर परिषद/पालिका, राज0 जयपुर।
07. संयुक्त सचिव वित्त (व्यय-3 अनुभाग) विभाग, राज0 जयपुर।
08. अनुभाग अधिकारी, वित्त (बजट) विभाग, जयपुर।
09. वित्त (मार्गोपाय) अनुभाग, शासन सचिवालय, जयपुर।
10. अतिरिक्त निदेशक, कम्प्यूटर सेल, वित्त विभाग, जयपुर।
11. सुरक्षित पत्रावली।


संयुक्त शासन सचिव वित्त (बजट)

राजस्थान सरकार

स्वायत्त शासन विभाग, राज0 जयपुर

G-3, Raj Mahal Residency Area, Civil Line Phatak, Jaipur

वेबसाइट- www.lsg.urban.rajasthan.gov.in

ई-मेल- caodlb@gmail.com

टेलीफोन/फैक्स नं - 0141-2223074

क्रमांक : प.6(ट)(160)लेखा/DLB/SFC/2017/17190

दिनांक : 2.11.2017

—:: संशोधित स्वीकृति आदेश ::—

विषय : वर्ष 2017-18 में पंचम राज्य वित्त आयोग की सिफारिशों के तहत नगर परिषद/पालिकाओं को प्रथम किश्त अनुदान।

राज्य की नगर परिषद/पालिकाओं को पंचम राज्य वित्त आयोग के अन्तर्गत विभागीय समसंख्यक स्वीकृति क्रमांक प.6(ट)(160)लेखा/DLB/SFC/2017/ 11991-12231 दिनांक 12.09.2017 जारी की गई थी। वित्त विभाग के पत्र क्रमांक प.1(3)वित्त/व्यय-3/2010 दिनांक 06.10.2017 के क्रम में राष्ट्रीय आवास बैंक से संबंधित ऋणों की कटौतियां शामिल करते हुये संलग्न सूची अनुसार वर्ष 2017-18 में पंचम राज्य वित्त आयोग की सिफारिशों के तहत प्रथम किश्त के रूप में राशि रुपये 25710.54 लाख में से रुपये 4655.33 लाख की कटौति करते हुये कुल राशि रुपये 21055.21 लाख (अक्षरे रुपये दो सौ दस करोड़ पचपन लाख इक्कीस हजार मात्र) निम्न बजट मदों में व्यय अंकित करते हुये भुगतान किये जाने की महामहिम राज्यपाल महोदय की संशोधित स्वीकृति प्रदान की जाती है:-

(राशि लाखों में)

विकलेय मद	BE.वर्ष 2017-18	इस स्वीकृति पर व्यय की राशि	विभागीय स्तर पर कटौति	शुद्ध आवंटन (2-3)
	1	2	3	4
मांग संख्या - 29				
2217 - शहरी विकास				
80 - सामान्य				
192 - नगर पालिकाओं/नगर परिषदों को सहायता				
(14) - राज्य वित्त आयोग की सिफारिशों के तहत अनुदान				
[01] - राज्य वित्त आयोग की सिफारिशों के तहत अनुदान				
12 - सहायतार्थ अनुदान (गैर संवेतन) (राज्य निधि)	42923.48	17660.55	4655.33	13005.22
मांग संख्या - 51				
[02] - राज्य वित्त आयोग की सिफारिशों के तहत अनुदान				
12 - सहायतार्थ अनुदान (गैर संवेतन) (राज्य निधि)	11141.92	4584.20	0.00	4584.20
मांग संख्या - 30				
[03] - राज्य वित्त आयोग की सिफारिशों के तहत अनुदान				
12 - सहायतार्थ अनुदान (गैर संवेतन) (राज्य निधि)	8423.62	3465.79	0.00	3465.79
कुल योग राशि	62489.02	25710.54	4655.33	21055.21

उक्त आवंटित राशि के उपयोग विभाग द्वारा पंचम वित्त आयोग की सिफारिशों के क्रम में विभाग द्वारा जारी परिपत्र क्रमांक प.6(ट)(325)लेखा/ एसएफसी/दिशा-निर्देश/डीएलबी/2016/14639-754 दिनांक 20.12.2016 दिशा निर्देशों के अनुसार किया जावे।

राशि निदेशक, वित्त (बजट) विभाग, राजस्थान, जयपुर द्वारा सम्बन्धित नगर परिषद/पालिका के निजी निक्षेप खाते में हस्तान्तरित की जावेगी। यह स्वीकृति वित्त (व्यय-3) विभाग की सहमति आई.डी.क्रमांक 171700946 दिनांक 30.08.2017 के क्रम में जारी की गयी है।


(पवन अरोड़ा)

निदेशक एवं संयुक्त सचिव

क्रमांक : प.6(ट)(160)लेखा/DLB/SFC/2017/17191-477 दिनांक : 2-11.2017

प्रतिलिपि सूचनार्थ एवम् आवश्यक कार्यवाही हेतु :-

01. निजी सचिव, माननीय मंत्री महोदय, स्वायत्त शासन विभाग, राज0 जयपुर ।
02. निजी सचिव, अतिरिक्त मुख्य सचिव, वित्त विभाग, राजस्थान, जयपुर ।
03. निजी सचिव, शासन सचिव, (आयोजना) राज0 जयपुर ।
04. सदस्य सचिव, पंचम राज्य वित्त आयोग, प्रथम तल, बी ब्लॉक, वित्त भवन, जनपथ, जयपुर ।
05. निदेशक, वित्त (बजट) विभाग, राज0 जयपुर को 50 अतिरिक्त प्रतियों भिजवाकर निवेदन है कि सम्बन्धित नगर परिषद/पालिकाओं को स्वीकृत अनुदान राशि उनके निजी निक्षेप खातों में हस्तान्तरित करने की कार्यवाही करें ।
06. प्रधान महालेखाकार(लेखा एवं हक)/(लेखा परीक्षा प्रथम/द्वितीय) राज0 जयपुर ।
07. वरिष्ठ उप महालेखाकार, स्थानीय निकाय लेखा परीक्षा एवम् लेखा राजस्थान जयपुर ।
08. संयुक्त शासन सचिव, वित्त (व्यय-3)/(आर्थिक मामलात) विभाग, राज0 जयपुर ।
09. निवासी लेखा परीक्षा अधिकारी, शासन सचिवालय, जयपुर ।
10. समस्त जिला कलेक्टर, राजस्थान ।
11. लेखाधिकारी, प्रधान महालेखाकार कार्यालय, लेखा एवं हक (डी.डी.प्रथम अनुभाग) जयपुर ।
12. निदेशक, स्थानीय निधि अंकेक्षण विभाग, राज0 जयपुर ।
13. निदेशक, कोष एवं लेखा, राज0 जयपुर ।
14. समस्त कोषाधिकारी, कोष कार्यालय, राजस्थान को प्रेषित कर लेख है कि सम्बन्धित निकायों के निजी निक्षेप खातों में राशि हस्तान्तरित कराने की व्यवस्था कराने का श्रम करावें तथा निर्धारित फार्म में लेखे महालेखाकार कार्यालय (लेखा एवम् हक) के डी0 डी0 प्रथम अनुभाग में भिजवाने की व्यवस्था करावे ।
15. आयुक्त/अधिसाषी अधिकारी, नगर परिषद/पालिकाओं को प्रेषित कर निर्देशित किया जाता है कि इस स्वीकृति के अन्तर्गत आवंटित अनुदान राशि का निकाय के निजी निक्षेप खातों में हस्तान्तरण कराया जाना सुनिश्चित किया जावे । राशि का उपयोग पंचम वित्त आयोग द्वारा जारी सिफारिशों के क्रम में विभाग द्वारा जारी परिपत्र क्रमांक प.6(ट)(325)लेखा/ एसएफसी/दिशा-निर्देश/ डीएलबी/2016/14639-754 दिनांक 20.12.2016 दिशा निर्देशों के अनुसार किया जावे ।
16. उप निदेशक (क्षेत्रीय), स्थानीय निकाय विभाग, अजमेर, बीकानेर, जयपुर, जोधपुर, कोटा, उदयपुर, भरतपुर ।
17. परियोजना निदेशक/वरिष्ठ लेखाधिकारी (आयोजना/आयोजना भिन्न)/उप निदेशक (सांख्यिकी), निदेशालय ।
18. प्रभारी आई टी प्रकोष्ठ/प्रभारी ई-गवर्नेंस/समन्वयक, सीएमएआर को वेब साईट पर अपलोड करने हेतु ।
19. बजट शाखा/अंक मिलान शाखा निदेशालय ।
20. सुरक्षित पत्रावली ।


(हुलास राय पवार)
मुख्य लेखाधिकारी

Release of 1st Installment under 5 SFC for the Year 2017-18 to Nagar Parishad and Paika

Sr. No.	Name of ULB	Class	1st Instalment	श्री वसुधा 29			श्री वसुधा 51			श्री वसुधा 30			Total (5+6+7)	Deduction											Total (9 to 21)	श्री वसुधा 2217-80-192-(14)-[01]-12						
				श्री वसुधा 29										श्री वसुधा 51			श्री वसुधा 30			RUDISCO												
				श्री वसुधा 29	श्री वसुधा 51	श्री वसुधा 30	श्री वसुधा 29	श्री वसुधा 51	श्री वसुधा 30	श्री वसुधा 29	श्री वसुधा 51	श्री वसुधा 30		CMAR	RUDIP	Road Repair	AMRUT	7 Sewerage	11 Sewerage	UIDSSMT	IHSDP	IDSMT	Deducted consultancy	Contribution of RUDF			Other					
1	Treasury Office Ajmer (1091)	3	4	5	6	7	8	9	10	11	12	13	14	15	16	17	18	19	20	21	22	23										
1	Kishangarh	Council	296.39	203.59	52.85	39.95	296.39	1.00				134.69								12.50		148.19	55									
2	Kekri	3	167.82	115.28	29.92	22.62	167.82	0.40											1.50		1.90	113										
3	Pushkar	3	103.70	71.23	18.49	13.98	103.70	0.40											1.50		1.90	65										
4	Sarwar	3	78.33	53.80	13.97	10.56	78.33	0.40											1.50		1.90	51										
5	Nsrabad	4	14.20	9.76	2.53	1.91	14.20														0.00	9										
	Total		660.44	453.66	117.76	89.02	660.44	2.20	0.00	0.00	0.00	134.69	0.00	0.00	0.00	0.00	0.00	0.00	17.00	0.00	153.89	299										
	Treasury Office Beawar (1096)																				0.00	0										
6	Beawar	Council	208.33	143.10	37.15	28.08	208.33	2.00	3.00									86.66	12.50		104.16	36										
7	Bijsanagar	3	130.55	89.67	23.28	17.60	130.55	0.40											1.50		1.90	87										
	Total		338.88	232.77	60.43	45.68	338.88	2.40	3.00	0.00	0.00	0.00	0.00	0.00	0.00	0.00	0.00	86.66	14.00	0.00	106.06	122										
	Treasury Office Alwar (1092)																				0.00	0										
8	Alwar	Council	439.75	302.06	78.41	59.28	439.75	2.00			40.00	212.00							12.50		266.50	35										
9	Kherli	3	65.43	44.94	11.67	8.82	65.43	0.40											1.50		1.90	43										
10	Rajgarh	3	120.87	83.03	21.55	16.29	120.87	0.40											1.50		1.90	81										
11	Kherthal	4	157.82	108.41	28.14	21.27	157.82	0.40											1.50		1.90	106										
12	Tijara	4	109.92	75.50	19.60	14.82	109.92	0.40											0.50		0.90	74										
13	Behror	4	120.46	82.74	21.48	16.24	120.46	0.40											0.50		0.90	81										
14	Bhivadi	Council	153.13	105.19	27.30	20.64	153.13				57.00	7.00							12.50		76.50	28										
15	Kishangarh	4	101.10	69.44	18.03	13.63	101.10												0.50		0.50	66										
	Total		1268.48	871.31	226.18	170.99	1268.48	4.00	0.00	0.00	97.00	219.00	0.00	0.00	0.00	0.00	0.00	0.00	31.00	0.00	351.00	520										
	Treasury Office Barmer (1095)																				0.00	0										
16	Barmer	Council	126.04	86.58	22.47	16.99	126.04	1.00	3.00			46.50							12.50		63.00	22										
17	Balotra	Council	122.39	84.07	21.82	16.50	122.39	1.00			26.84								12.50		61.19	22										
	Total		248.43	170.65	44.29	33.49	248.43	2.00	3.00	0.00	73.34	0.00	20.85	0.00	0.00	0.00	0.00	0.00	25.00	0.00	124.19	44										

1	2	3	4	5	6	7	8	9	10	11	12	13	14	15	16	17	18	19	20	21	22	23
Treasury Office Bikaner (1099)				0.00	0.00	0.00															0.00	0
Nokha		3	233.18	160.17	41.58	31.43	233.18	0.40											1.50		1.90	158
Dungargarh		3	195.09	134.01	34.78	26.30	195.09	0.40											1.50		1.90	137
Deshnokh		4	78.61	53.99	14.02	10.60	78.61	0.40											0.73		12.24	41
Napasar		4	85.60	58.80	15.26	11.54	85.60												0.00		0.00	58
Total			592.48	406.97	105.64	79.87	592.48	1.20	0.00	0.00	0.00	0.00	0.00	0.00	0.00	11.11	0.00	0.00	3.73	0.00	16.04	390
Treasury Office Banswara (1093)				0.00	0.00	0.00															0.00	0
Banswara		Council	138.55	95.17	24.70	18.68	138.55	1.00			25.77		30.00						12.50		69.27	25
Kushalgarh		3	39.85	27.37	7.11	5.37	39.85	0.40						18.00					1.50		19.90	7
Total			178.40	122.54	31.81	24.05	178.40	1.40	0.00	0.00	25.77	0.00	30.00	18.00	0.00	0.00	0.00	0.00	14.00	0.00	89.17	33
Treasury Office Bhiwara (1098)				0.00	0.00	0.00															0.00	0
Bhiwara		Council	507.23	348.42	90.44	68.37	507.23	2.00	5.00										12.50		19.50	328
Shahpura (Bhiwara)		3	133.89	91.97	23.87	18.05	133.89	0.40											0.00		0.40	91
Gulabpura		3	122.93	84.44	21.92	16.57	122.93	0.40											1.50		1.90	82
Gangapur		4	77.02	52.91	13.73	10.38	77.02	0.40											0.50		0.90	52
Jhalpur		4	88.78	60.98	15.83	11.97	88.78	0.40											0.50		0.90	60
Asind		4	85.63	58.82	15.27	11.54	85.63	0.40											0.50		0.90	57
Mandagarh		4	82.24	56.49	14.66	11.09	82.24	0.40											0.50		0.90	55
Total			1097.72	754.03	195.72	147.97	1097.72	4.40	5.00	0.00	0.00	0.00	0.00	0.00	0.00	0.00	0.00	0.00	16.00	0.00	25.40	728
Treasury Office Bharatpur (1097)				0.00	0.00	0.00															0.00	0
Bayana		3	141.92	97.49	25.30	19.13	141.92	0.40											1.50		1.90	95
Deeg		3	162.27	111.47	28.93	21.87	162.27	0.40											1.50		1.90	109
Nadbal		3	109.23	75.03	19.48	14.72	109.23	0.40											1.50		1.90	73
Kama		3	149.27	102.54	26.61	20.12	149.27	0.40											1.50		1.90	100
Var		4	90.36	62.07	16.11	12.18	90.36	0.40											0.50		0.90	61
Kumbher		4	86.27	59.26	15.38	11.63	86.27	0.40											0.50		0.90	58
Bhusawar		4	90.50	62.16	16.14	12.20	90.50	0.40											0.50		0.90	61
Nagar		4	94.08	64.63	16.77	12.68	94.08	0.40											0.50		0.90	63
Roopbas			60.89	41.82	10.86	8.21	60.89												0.00		0.00	41
Total			984.79	676.47	175.58	132.74	984.79	3.20	0.00	0.00	0.00	0.00	0.00	0.00	0.00	0.00	0.00	0.00	8.00	0.00	11.20	665
Treasury Office Baran (1094)				0.00	0.00	0.00															0.00	0
Bara		Council	195.49	134.28	34.86	26.35	195.49	1.00			40.00	44.24							12.50		97.74	36
Anra		2	139.50	95.83	24.87	18.80	139.50	1.00											2.50		3.50	92
Chabra		4	117.10	80.43	20.88	15.79	117.10	0.40			10.00								0.50		10.90	69
Mangrol		4	98.13	67.40	17.50	13.23	98.13	0.40			10.00								0.50		19.32	48
Total			550.22	377.94	98.11	74.17	550.22	2.80	0.00	0.00	60.00	44.24	0.00	0.00	8.42	0.00	0.00	0.00	16.00	0.00	131.46	246

1	2	3	4	5	6	7	8	9	10	11	12	13	14	15	16	17	18	19	20	21	22	23
	Treasury Office Bundi (1100)			0.00	0.00	0.00															0.00	
44	Bundi	Council	149.79	102.89	26.71	20.19	149.79	1.00				61.39							12.50		74.89	2
45	Lakheri	3	131.24	90.15	23.40	17.69	131.24	0.40											1.50		1.90	8
46	Keshavraopatan	3	114.79	78.85	20.47	15.47	114.79	0.40											1.50		1.90	7
47	Kapren	4	118.44	81.35	21.12	15.97	118.44	0.40											4.50		4.90	7
48	Nahnwa	4	74.66	51.29	13.31	10.06	74.66	0.40											0.50		0.90	5
49	Indergarh	4	43.50	29.88	7.76	5.86	43.50	0.40											0.50		0.90	2
	Total		632.42	434.41	112.77	85.24	632.42	3.00	0.00	0.00	0.00	61.39	0.00	0.00	0.00	0.00	0.00	0.00	21.00	0.00	85.39	34
	Treasury Office Chitorgarh (1101)			0.00	0.00	0.00															0.00	
50	Chitorgarh	Council	191.37	131.45	34.12	25.80	191.37	1.00	3.00			39.00							12.50		95.50	3
51	Nimbaheda	2	232.24	159.52	41.41	31.31	232.24	1.00			20.00			92.62					2.50		116.12	4
52	Rawabhata	3	136.74	93.93	24.38	18.43	136.74	0.40			10.00								0.00		10.40	8
53	Kapasan	4	101.63	69.81	18.12	13.70	101.63	0.40											0.50		0.90	6
54	Begu	4	87.05	59.80	15.52	11.73	87.05	0.40											0.50		0.90	5
55	Badisadri	4	69.43	47.69	12.38	9.36	69.43	0.40						33.81					0.50		34.71	12
	Total		818.46	562.20	145.93	110.33	818.46	3.60	3.00	0.00	70.00	39.00	0.00	126.43	0.00	0.16	0.16	0.00	16.50	0.00	258.53	30
	Treasury Office Pratargarh (1122)			0.00	0.00	0.00															0.00	
56	Pratargarh	Council	64.24	44.13	11.45	8.66	64.24	1.00								0.16			12.50		13.66	3
57	Choti Sadri	3	74.46	51.14	13.28	10.04	74.46	0.40											1.50		1.90	4
	Total		138.70	95.27	24.73	18.70	138.70	1.40	0.00	0.00	0.00	0.00	0.00	0.00	0.00	0.16	0.00	0.00	14.00	0.00	15.56	7
	Treasury Office Dausa (1103)			0.00	0.00	0.00															0.00	
58	Dausa	Council	120.46	82.74	21.48	16.24	120.46	1.00											12.50	47.00	60.50	22
59	Bandikui	3	166.16	114.13	29.63	22.40	166.16	0.40											1.50		1.90	112
60	Lalsot	4	131.36	90.23	23.42	17.71	131.36	0.40					4.71						0.50		5.61	84
61	Malawa	4	210.48	144.58	37.53	28.37	210.48														0.00	144
	Total		628.46	431.68	112.06	84.72	628.46	1.80	0.00	0.00	0.00	0.00	4.71	0.00	0.00	0.00	0.00	0.00	14.50	47.00	68.01	363
	Treasury Office Dungarpur (1105)			0.00	0.00	0.00															0.00	
62	Dungarpur	Council	68.37	46.96	12.19	9.22	68.37	1.00											12.50		13.50	33
63	Sagwara	4	112.46	77.25	20.05	15.16	112.46	0.40											0.50		0.90	76
	Total		180.83	124.21	32.24	24.38	180.83	1.40	0.00	0.00	0.00	0.00	0.00	0.00	0.00	0.00	0.00	0.00	13.00	0.00	14.40	109

1	2	3	4	5	6	7	8	9	10	11	12	13	14	15	16	17	18	19	20	21	22	23
	Treasury Office Churu (1102)			0.00	0.00	0.00															0.00	
64	Churu	Council	189.27	130.01	33.75	25.51	189.27	1.00		26.00	50.30						4.83		12.50		94.63	33
65	Ratangarh	2	294.15	202.05	52.45	39.65	294.15	1.00											2.50		3.50	198
66	Sujanagar	Council	137.94	94.76	24.59	18.59	137.94	1.00				55.47							12.50		68.97	22
67	Sardarsar	2	355.54	244.22	63.39	47.93	355.54	1.00							91.73		8.38		2.50		103.61	140
68	Rajgarh	3	228.03	156.63	40.66	30.74	228.03	0.40											1.50		1.90	15
69	Chapar	4	107.36	73.75	19.14	14.47	107.36	0.40											0.50		0.90	72
70	Bidasar	4	138.79	95.33	24.75	18.71	138.79	0.40											0.50		0.90	92
71	Ratanagar	4	58.88	40.44	10.50	7.94	58.88	0.40											0.50		0.90	35
72	Rajaldesar	4	107.49	73.83	19.17	14.49	107.49	0.40											0.50		0.90	72
73	Taranagar	4	125.90	86.48	22.45	16.97	125.90	0.40											0.50		0.90	83
	Total		1743.35	1197.50	310.85	235.00	1743.35	6.40	0.00	26.00	50.30	55.47	0.00	0.00	91.73	0.00	13.21	0.00	34.00	0.00	277.11	922
	Treasury Office Dholpur (1104)			0.00	0.00	0.00															0.00	
74	Dholpur	Council	194.56	133.64	34.69	26.23	194.56	1.00											12.50		13.50	120
75	Bari	3	239.55	164.55	42.71	32.29	239.55	0.40											1.50		1.90	162
76	Rajaldara	4	123.06	84.53	21.94	16.59	123.06	0.40							4.91				0.50		5.81	78
	Total		557.17	382.72	99.34	75.11	557.17	1.80	0.00	0.00	0.00	0.00	0.00	0.00	4.91	0.00	0.00	0.00	14.50	0.00	21.21	366
	Treasury Office Shri Ganganagar (1106)			0.00	0.00	0.00															0.00	
77	Shri Ganganagar	Council	306.97	210.86	54.73	41.38	306.97	2.00					138.98						12.50		153.48	57
78	Raisingh nagar	2	105.06	72.17	18.73	14.16	105.06	1.00											2.50		3.50	68
79	Anoopgarh	3	113.92	78.25	20.31	15.36	113.92	0.40											1.50		1.90	76
80	Sadulshahar	3	94.58	64.97	16.86	12.75	94.58	0.40							41.92				1.50		43.82	21
81	Padampur	3	67.93	46.66	12.11	9.16	67.93	0.40											1.50		1.90	44
82	Kehtisingpur	3	54.42	37.38	9.70	7.34	54.42	0.40			2.00								1.50		3.90	33
83	Shri Vijaynagar	3	69.30	47.60	12.36	9.34	69.30	0.40											1.50		1.90	45
84	Shri Karapur	3	80.34	55.19	14.32	10.83	80.34	0.40											1.50		1.90	53
85	Suratgarh	3	260.65	179.04	46.47	35.14	260.65	0.40			20.00			91.00		16.49			1.50		129.39	49
86	Gajsinghpur	3	37.14	25.51	6.62	5.01	37.14	0.40			1.00								1.50		2.90	22
	Total		1190.31	817.63	212.21	160.47	1190.31	6.20	0.00	0.00	23.00	0.00	138.98	91.00	41.92	16.49	0.00	0.00	27.00	0.00	344.59	473
	Treasury Office Hanumangarh (1107)			0.00	0.00	0.00															0.00	
87	Hanumangarh	Council	230.54	158.35	41.11	31.08	230.54	1.00			30.00				10.00	76.58			12.50		130.08	28
88	Nohar	3	185.48	127.41	33.07	25.00	185.48	0.40											1.50		1.90	125
89	Sangaria	3	134.56	92.43	23.99	18.14	134.56	0.40											1.50		1.90	90
90	Bhadra	3	149.94	103.00	26.73	20.21	149.94	0.40			1.00			36.00		36.00			1.50		74.90	28
91	Pilbhanga	3	135.83	93.30	24.22	18.31	135.83	0.40											1.50		1.90	91
92	Rawasar	4	128.12	88.01	22.84	17.27	128.12	0.40											0.50		0.90	87
	Total		964.47	662.50	171.96	130.01	964.47	3.00	0.00	0.00	31.00	0.00	0.00	36.00	10.00	112.58	0.00	0.00	19.00	0.00	211.58	450

1	2	3	4	5	6	7	8	9	10	11	12	13	14	15	16	17	18	19	20	21	22	23
	Treasury Office Jaisalmer (1112)			0.00	0.00	0.00															0.00	
93	Jaisalmer	Council	150.35	103.27	26.81	20.27	150.35	1.00											12.50		13.50	88
94	Pokran	4	91.70	62.99	16.35	12.36	91.70	0.40								27.37			0.50		28.27	31
	Total		242.05	166.26	43.16	32.63	242.05	1.40	0.00	0.00	0.00	0.00	0.00	0.00	0.00	27.37	0.00	0.00	13.00	0.00	41.77	122
	Treasury Office Jalore (1113)			0.00	0.00	0.00															0.00	
95	Jalore	Council	86.86	59.66	15.49	11.71	86.86	1.00			22.43						7.50		12.50		43.43	16
96	Ethamal	3	247.51	170.02	44.13	33.36	247.51	0.40											1.50		1.90	166
97	Sanchole	4	168.77	115.93	30.09	22.75	168.77	0.40											0.50		0.90	111
	Total		503.14	345.61	89.71	67.82	503.14	1.80	0.00	0.00	22.43	0.00	0.00	0.00	0.00	0.00	7.50	0.00	14.50	0.00	46.23	299
	Treasury Office Jaipur Rural (1109)			0.00	0.00	0.00															0.00	
98	Sambhar	3	85.01	58.39	15.16	11.46	85.01	0.40											1.50		1.90	56
99	Chaksu	3	161.09	110.66	28.72	21.71	161.09	0.40											1.50	78.00	79.90	30
100	Kothputi	3	190.78	131.04	34.02	25.72	190.78	0.40											1.50		1.90	122
101	Chomu	3	256.85	176.43	45.80	34.62	256.85	0.40											1.50		1.90	174
102	Fulera	4	102.81	70.62	18.33	13.86	102.81	0.40											0.50		0.90	65
103	Jobner	4	51.36	35.28	9.16	6.92	51.36	0.40											0.50		0.90	34
104	Kishangarh Rainwal	4	117.01	80.38	20.86	15.77	117.01	0.40											0.50		0.90	75
105	Shadapura	4	130.34	89.53	23.24	17.57	130.34	0.40											0.50		0.90	88
106	Vishnagar	4	87.10	59.83	15.53	11.74	87.10	0.40											0.50		0.90	58
107	Bagru	4	145.27	99.79	25.90	19.58	145.27	0.40											0.50		0.90	98
	Total		1327.62	911.95	236.72	178.95	1327.62	4.00	0.00	0.00	0.00	0.00	0.00	0.00	0.00	0.00	0.00	0.00	9.00	78.00	91.00	826
	Treasury Office Jhalawar (1114)			0.00	0.00	0.00															0.00	
108	Jhalawar	Council	96.62	66.37	17.23	13.02	96.62	1.00											12.50		13.50	57
109	Jhalrapatan	3	154.03	105.81	27.46	20.76	154.03	0.40											1.50		1.90	103
110	Bhawainandi	3	155.61	106.88	27.75	20.98	155.61	0.40											0.00		0.40	106
111	Pidawa	4	54.87	37.69	9.78	7.40	54.87	0.40											0.50		0.90	36
112	Aklera	4	97.95	67.29	17.46	13.20	97.95	0.40											0.50		0.90	66
	Total		559.08	384.04	99.68	75.36	559.08	2.60	0.00	0.00	0.00	0.00	0.00	0.00	0.00	0.00	0.00	0.00	15.00	0.00	17.50	366
	Treasury Office Jhunjhunu (1115)			0.00	0.00	0.00															0.00	
113	Jhunjhunu	Council	197.18	135.44	35.16	26.58	197.18	1.00			40.00								12.50		93.51	41
114	Navalgadh	2	255.64	175.60	45.58	34.46	255.64	1.00											2.50		3.50	172
115	Chirawa	3	171.20	117.60	30.52	23.08	171.20	0.40											1.50		85.60	32
116	Bisau	4	98.10	67.39	17.49	13.22	98.10	0.40			10.00								0.50		49.05	18
117	Baggad	4	54.53	37.46	9.72	7.35	54.53	0.40											0.50		0.90	36
118	Khetri	4	78.24	53.74	13.95	10.55	78.24	0.40											0.50		0.90	52
119	Mandawa	4	98.48	67.64	17.56	13.28	98.48	0.40											0.50		0.90	66

1	2	3	4	5	6	7	8	9	10	11	12	13	14	15	16	17	18	19	20	21	22	23
120	Makundgarh	4	79.64	54.70	14.20	10.74	79.64	0.40											0.50		0.90	5
121	Pilani	4	124.30	85.38	22.16	16.76	124.30	0.40			10.00								0.50		10.90	7
122	vichyavhar	4	60.57	41.61	10.80	8.16	60.57	0.40											0.50		0.90	4
123	Surajgarh	4	92.59	63.60	16.51	12.48	92.59	0.40											0.50		0.90	6
124	Udaipurvati	4	119.30	81.95	21.27	16.08	119.30	0.40											0.50		0.90	8
	Total		1429.77	982.11	254.92	192.74	1429.77	6.00	0.00	0.00	60.00	0.00	0.00	121.85	40.01	0.00	0.00	0.00	21.00	0.00	248.86	73
	Treasury Office Jodhpur Rural (1116)			0.00	0.00	0.00															0.00	
125	Falodi	3	219.17	150.55	39.08	29.54	219.17	0.40			20.00								1.50		21.90	12
126	Pipadity	3	165.93	113.97	29.59	22.37	165.93	0.40											1.50		1.90	11
127	Bilana	3	150.70	103.52	26.87	20.31	150.70	0.40											1.50		1.90	10
	Total		535.80	368.04	95.54	72.22	535.80	1.20	0.00	0.00	20.00	0.00	0.00	0.00	0.00	0.00	0.00	0.00	4.50	0.00	25.70	34
	Treasury Office Kota (1118)			0.00	0.00	0.00															0.00	
128	Ramgunjmandi	3	157.12	107.93	28.01	21.18	157.12	0.40											1.50		1.90	10
129	Sangod	4	93.11	63.96	16.60	12.55	93.11	0.40			10.00								0.50		10.90	5
130	Kathoon	4	90.96	62.48	16.22	12.26	90.96	0.40			17.50								0.50		18.40	4
131	Itawa	4	106.15	72.91	18.93	14.31	106.15	0.40											0.50		0.90	7
	Total		447.34	307.28	79.76	60.30	447.34	1.60	0.00	0.00	27.50	0.00	0.00	0.00	0.00	0.00	0.00	0.00	3.00	0.00	32.10	27
	Treasury Office Nagour (1120)			0.00	0.00	0.00															0.00	
132	Nagour	Council	167.77	115.24	29.91	22.62	167.77	1.00			70.38								12.50		83.88	3
133	Ladnu	2	258.23	177.38	46.04	34.81	258.23	1.00											2.50		3.50	17
134	Mertaoty	2	188.37	129.39	33.59	25.39	188.37	1.00											2.50		3.50	12
135	Makrana	Council	152.94	105.05	27.27	20.62	152.94	1.00			23.00		39.97						12.50		76.47	2
136	Kuchaman City	3	232.05	159.40	41.37	31.28	232.05	0.40											1.50	114.00	115.90	4
137	Didwana	3	204.67	140.59	36.49	27.59	204.67	0.40					100.43						1.50		102.33	3
138	Parvatsar	3	61.06	41.94	10.89	8.23	61.06	0.40											1.50		1.90	4
139	Nawa	4	103.78	71.29	18.50	13.99	103.78	0.40											0.50		0.90	7
140	Kuchera	4	150.07	103.08	26.76	20.23	150.07	0.40											0.50		0.90	10
141	Mundawa	4	79.99	54.95	14.26	10.78	79.99	0.40											0.50		0.90	5
142	Degana	4	113.23	77.78	20.19	15.26	113.23												0.50		0.50	7
	Total		1712.16	1176.09	305.27	230.80	1712.16	6.40	0.00	0.00	23.00	70.38	140.40	0.00	0.00	0.00	0.00	0.00	36.50	114.00	390.68	78
	Treasury Office Pali (1121)			0.00	0.00	0.00															0.00	
143	Pali	Council	451.91	310.41	80.58	60.92	451.91	2.00			40.00								12.50	123.09	177.59	13
144	Sojraty	3	205.64	141.25	36.67	27.72	205.64	0.40											1.50		1.90	13
145	Sadri	4	188.90	129.76	33.68	25.46	188.90	0.40											2.93		3.83	12

1	2	3	4	5	6	7	8	9	10	11	12	13	14	15	16	17	18	19	20	21	22	23	
146	Bali	4	120.02	82.44	21.40	16.18	120.02	0.40											0.50			0.90	8
147	Falna	4	114.55	78.69	20.42	15.44	114.55	0.40											0.50			0.90	7
148	Jaitaran	4	118.84	81.63	21.19	16.02	118.84	0.40						58.52					0.50			59.42	2
149	Rani	4	66.20	45.48	11.80	8.92	66.20	0.40											0.50			0.90	4
	Total		1266.06	869.66	225.74	170.66	1266.06	4.40	0.00	0.00	40.00	0.00	0.00	58.52	0.00	2.93	0.00	0.00	16.50	123.09	245.44	62	
	Treasury Office Rajasmand (1123)			0.00	0.00	0.00															0.00		
150	Rajasmand	Council	152.28	104.60	27.15	20.53	152.28	1.00		62.64									12.50			76.14	2
151	Amet	3	69.76	47.92	12.44	9.40	69.76	0.40			17.50								1.50			19.40	2
152	Nahdvara	3	182.69	125.49	32.57	24.63	182.69	0.40											1.50	89.44	91.34		3
153	Devgh	4	87.97	60.42	15.69	11.86	87.97	0.40											0.50			0.90	5
	Total		492.70	338.43	87.85	66.42	492.70	2.20	0.00	62.64	17.50	0.00	0.00	0.00	0.00	0.00	0.00	0.00	16.00	89.44	187.78	15	
	Treasury Office Sawaimadhapur (1124)			0.00	0.00	0.00															0.00		
154	Sawaimadhapur	Council	172.46	118.46	30.75	23.25	172.46	1.00								70.73			12.50			84.23	3
155	Gangapucity	Council	153.34	105.33	27.34	20.67	153.34	1.00				63.17							12.50			76.67	2
	Total		325.80	223.79	58.09	43.92	325.80	2.00	0.00	0.00	0.00	63.17	0.00	0.00	0.00	70.73	0.00	0.00	25.00	0.00	160.90	6	
	Treasury Office Sikar (1125)			0.00	0.00	0.00															0.00		
156	Sikar	Council	336.39	231.06	59.98	45.35	336.39	2.00	3.00		150.69								12.50			168.19	6
157	Fathepur	2	343.84	236.18	61.31	46.35	343.84	1.00			100.00			68.42					2.50			171.92	6
158	Laxmangah	3	205.85	141.40	36.70	27.75	205.85	0.40						101.02					1.50			102.92	3
159	Raingah Shekhawati	3	122.95	84.46	21.92	16.57	122.95	0.40						59.57					1.50			61.47	2
160	Shrimadhapur	3	137.57	94.50	24.53	18.54	137.57	0.40											1.50			1.90	9
161	Neeam Ka Thana	4	147.19	101.11	26.24	19.84	147.19	0.40			10.00								0.50			10.90	9
162	Khandela	4	112.15	77.03	20.00	15.12	112.15	0.40											0.50			0.90	7
163	Losal	4	178.14	122.37	31.76	24.01	178.14	0.40											0.50			0.90	12
164	Rungus	4	124.53	85.54	22.20	16.79	124.53	0.40											0.50			0.90	8
	Total		1708.61	1173.65	304.64	230.32	1708.61	5.80	3.00	0.00	260.69	0.00	0.00	229.01	0.00	0.00	0.00	0.00	21.50	0.00	520.00	65	
	Treasury Office Karauli (1119)			0.00	0.00	0.00															0.00		
165	Karauli	Council	138.06	94.83	24.62	18.61	138.06	1.00											12.50			13.50	8
166	Hindon	Council	137.07	94.15	24.44	18.48	137.07	1.00				55.03							12.50			68.53	2
167	Todabheem	4	88.58	60.85	15.79	11.94	88.58	0.40											0.50	7.07	7.97	5	
	Total		363.71	249.83	64.85	49.03	363.71	2.40	0.00	0.00	0.00	55.03	0.00	0.00	0.00	0.00	0.00	0.00	25.50	7.07	90.00	15	

1	2	3	4	5	6	7	8	9	10	11	12	13	14	15	16	17	18	19	20	21	22	23
	Treasury Office Sirohi (1126)			0.00	0.00	0.00															0.00	
168	Sirohi	Council	80.29	55.15	14.32	10.82	80.29	1.00			26.84								12.50		40.34	1
169	Mountabu	2	111.54	76.61	19.89	15.04	111.54	1.00											2.50		55.77	2
170	Abu Road	2	212.80	146.17	37.94	28.69	212.80	1.00											2.50		3.50	14
171	Sumnapur	2	140.92	96.79	25.13	19.00	140.92	1.00											2.50		38.55	5
172	Shivganj	3	109.73	75.38	19.56	14.79	109.73	0.40			20.00								1.50		21.90	5
173	Pindwara	4	155.34	106.70	27.70	20.94	155.34	0.40			10.00								0.50		32.83	7
174	Thakargarth	4	90.69	62.29	16.17	12.23	90.69	0.40											0.50		0.90	6
	Total		901.31	619.09	160.71	121.51	901.31	5.20	0.00	0.00	56.84	0.00	0.00	0.00	87.32	21.93	0.00	0.00	22.50	0.00	193.79	42
	Treasury Office Tonk (1127)			0.00	0.00	0.00															0.00	
175	Tonk	Council	225.22	154.70	40.16	30.36	225.22	2.00			10.00								12.50		24.50	13
176	Deoli	2	83.53	57.38	14.89	11.26	83.53	1.00											2.50		3.50	5
177	Niwai	3	155.51	106.82	27.73	20.96	155.51	0.40											1.50		1.90	10
178	Malpura	4	173.79	119.37	30.99	23.43	173.79	0.40											0.50		0.90	11
179	Todarasingh	4	141.44	97.15	25.22	19.07	141.44	0.40											0.50		0.90	9
180	Udiyara	4	45.35	31.15	8.09	6.11	45.35	0.40							3.99				0.50		4.89	2
	Total		824.84	566.57	147.08	111.19	824.84	4.60	0.00	0.00	10.00	0.00	0.00	0.00	3.99	0.00	0.00	0.00	18.00	0.00	36.59	52
	Treasury Office Udaipur Rural (31234)			0.00	0.00	0.00															0.00	
181	Fathnagar	3	107.40	73.77	19.15	14.48	107.40	0.40											1.50		1.90	7
182	Bhinder	4	67.26	46.20	11.99	9.07	67.26	0.40											0.50		0.90	4
183	Kanod	4	59.63	40.96	10.63	8.04	59.63	0.40			17.50								0.50		18.40	2
184	Salumber	4	62.25	42.76	11.10	8.39	62.25	0.40											0.50		0.90	4
	Total		296.54	203.69	52.87	39.98	296.54	1.60	0.00	0.00	17.50	0.00	0.00	0.00	0.00	0.00	0.00	0.00	3.00	0.00	22.10	18
	Grand Total		25710.54	17660.55	4584.20	3465.79	25710.54	105.40	17.00	88.64	985.87	742.37	334.94	680.81	288.30	263.30	20.71	86.66	582.73	458.60	4655.33	1300

(अक्षरे रुपये दो सौ दस करोड़ पचपन लाख इककीस हजार मात्र)

24